

**INTRANET FÉDÉRAL**  
**MODULE**  
**MANIFESTATIONS**  
**RANDONNÉE**  
***CRÉATION***

# CRÉATION D'UNE RANDONNÉE



Vous souhaitez créer une manifestation de type randonnée sur l'intranet fédéral.

Ces services sont accessibles si et seulement si votre président vous a attribué **les droits d'accès « Club - Sportif »**.

**Pour rappel, vos accès sont nominatifs et strictement personnels, vous ne devez en aucun cas les partager avec une tierce personne.**

# CRÉATION D'UNE MANIFESTATION DE TYPE RANDONNÉE



Depuis l'intranet fédéral [ffaviron.fr/intranet](http://ffaviron.fr/intranet) sur lequel vous vous connectez avec vos identifiants MyFFA, vous pouvez commencer votre création soit :

- en cliquant sur le bouton bleu à droite de votre écran « saisir une manifestation »
- depuis le menu à gauche > « Manifestations > Ajout d'une manifestation.

*NB. L'onglet « manifestation » n'apparait que lorsque vous avez les droits de votre structure.*

ESPACE FEDERAL

- Accueil
- Structures > Structures
- Licences >
- Titres >
- Personnes >
- Extractions >
- Gestion des Formations >
- Lieux de pratique
- Manifestations >**

1 540  
Prise de licences  
N-1 : 541 licences à la même période

0 428  
Affiliations enregistrées  
N-1 : 428 affiliations enregistrées à la même période

1  
Evolution du nombre de licences annuelles

Ma Structure

Calendrier f...

**Saisie Mani...**

0 67  
Nouveaux licenciés  
N-1 : 67 nouveaux licenciés à la même période

0 4  
Nouvelles affiliations  
N-1 : 4 nouvelles affiliations à la même période

**BIENVENUE SUR LE NOUVEL INTRANET FÉDÉRAL.**

Pour rappel, vos accès sont nominatifs et strictement personnels, vous ne devez en aucun cas les divulguer à une tierce personne.

Licences par type  
Pour la saison 2024 - 2025

# CRÉATION D'UNE MANIFESTATION DE TYPE RANDONNÉE



La procédure de création d'une randonnée se déroule entre 8 et 9 étapes, selon qu'elle se déroule sur le domaine de VNF ou que vous faites acte de candidature au circuit Randon'Aviron :

1. Modèle de manifestation
2. Information de la manifestation
3. Spécificités
4. VNF
5. Critères label Randon'Aviron
6. Paramétrage des épreuves
7. Documents à joindre
8. Prestations annexes
9. Récapitulatif
10. Publication et modifications
11. Renouvellement

# CRÉATION D'UNE RANDONNÉE



## 1 – Modèle de manifestation

*Vérifiez que vous êtes sur votre structure dans le bandeau noir en haut à droite*

Vous avez le choix entre plusieurs modèles en fonction du type de pratique.

**Choisissez le modèle type n°5 – randonnée** pour :

- Inscrire tout type de randonnée au calendrier fédéral
- Candidater au circuit Randon'Aviron

*NB. la fédération est la seule à pouvoir créer des modèles et les modifier*

Titres >

Documents

Extractions >

Formations >

Lieux de pratique

**Manifestations** v

Ajout d'une manifestation

Calendrier fédéral

Liste des inscriptions

Manifestations

Structure organisatrice et modèles de manifestation

Structure organisatrice

C075001 CLUB FFAVIRON

Modèle de manifestation \*

modèle type n°2 - mer

modèle type n°3 - indoor

modèle type n°4 - banc fixe

**modèle type n°5 - randonnée**

modèle type n°6 - CROSS des rameurs

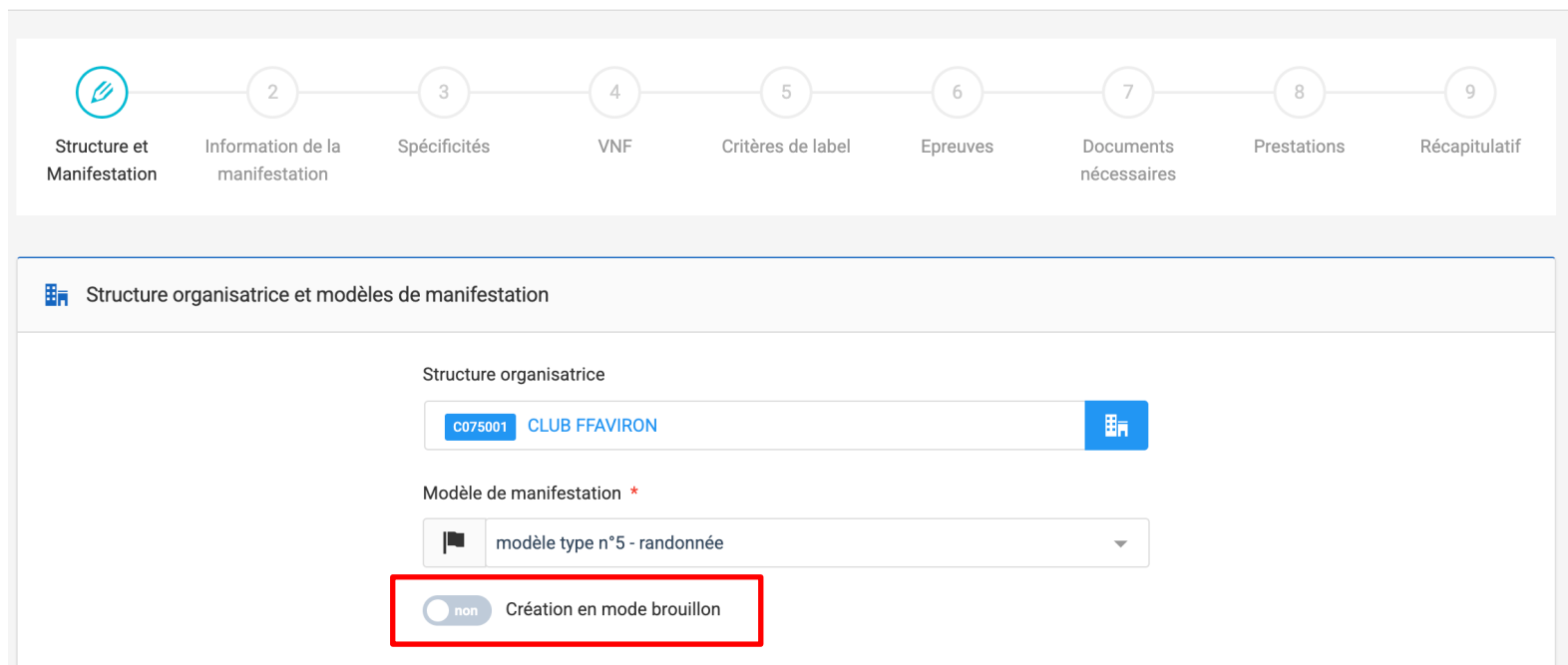
# CRÉATION D'UNE RANDONNÉE

## 1 – Modèle de manifestation

**Exclusivité** pour le modèle de manifestation « Randonnée », **saisie en mode brouillon**.

*NB. Veillez à sauvegarder une fois la saisie complète à la dernière étape pour inscrire votre manifestation au calendrier fédéral*

### ■ Nouvelle manifestation



The screenshot displays a multi-step process for creating a hike. The steps are: 1. Structure et Manifestation (active), 2. Information de la manifestation, 3. Spécificités, 4. VNF, 5. Critères de label, 6. Epreuves, 7. Documents nécessaires, 8. Prestations, and 9. Récapitulatif.

The active step, 'Structure organisatrice et modèles de manifestation', contains the following fields:

- Structure organisatrice:** A dropdown menu showing 'C075001 CLUB FFAVIRON' with a building icon to its right.
- Modèle de manifestation \*:** A dropdown menu showing '■ modèle type n°5 - randonnée'.
- Création en mode brouillon:** A toggle switch currently set to 'non', which is highlighted with a red rectangular box.

# CRÉATION D'UNE RANDONNÉE



## 2. Information de la manifestation

### 2.1 Détails

2024 - 2025

ESPACE FÉDÉRAL

- Accueil
- Structures >
- Licences >
- Titres >
- Documents
- Extractions >
- Formations >
- Lieux de pratique
- Manifestations** ▾
  - Ajout d'une manifestation**
  - Calendrier fédéral
  - Liste des inscriptions

### Nouvelle manifestation

Structure et Manifestation ✓ | **Information de la manifestation** | 3 Spécificités | 4 VNF | 5 Epreuves | 6 Documents nécessaires | 7 Prestations | 8 Récapitulatif

#### Détails

Libellé de la manifestation \*

Catégorie: Randonnées | Tour/Niveau: Régional

non Inscription uniquement via les pré inscriptions

Commentaire 600 caractères maximum

# CRÉATION D'UNE RANDONNÉE



## 2. Information de la manifestation

### 2.2 Dates et Correspondance

**Dates**

Date de début *	Horaire de début
<input type="text"/>	<input type="text"/>
Date de fin *	Horaire de fin
<input type="text"/>	<input type="text"/>
Début des inscriptions *	Horaire de début des inscriptions *
<input type="text"/>	<input type="text"/>
Fin des inscriptions *	Horaire de fin des inscriptions *
<input type="text"/>	<input type="text"/>

**Correspondance**

Correspondant \*

Rechercher ou ajouter un correspondant

Email de correspondance spécifique

Téléphone de correspondance spécifique

**Correspondance**

Correspondant \*

BAZINET Aude

*aude.bazinet@ffaviron.fr*

Email de correspondance spécifique

contact@ffaviron.fr

Téléphone de correspondance spécifique

Dans la case « correspondant », renseignez les coordonnées de la personne en charge de l'organisation de la randonnée.

Saisissez le début du nom, les coordonnées de la fiche licence sont automatiquement reprises.

Modifiez le mail et le téléphone de contact dans les cases suivantes, si besoin.

# CRÉATION D'UNE RANDONNÉE

## 2. Information de la manifestation

### 2.3 Départ et Arrivée de la randonnée



Trois possibilités pour renseigner les points de départ et d'arrivée de la randonnée :

1. cliquez sur « *Choix d'un lieu de pratique* » pour sélectionner directement l'adresse de votre structure enregistrée sur l'intranet fédéral (*pas disponible pour lieu d'arrivée*)
2. renseignez manuellement une *adresse spécifique* autre que celle de votre structure ;
3. cliquez sur « Afficher la carte » pour *pointer un lieu* précis.

Départ de la randonnée \*

ADRESSE POSTALE

Bâtiment Escalier

N° Voie Type Voie

Nom de la voie Complément d'adresse

Code Postal \* Commune \*

Latitude Longitude

Pays

FRANCE

1 **Choix d'un lieu de pratique**

2 Saisie d'une adresse

3 **Afficher la carte**

Calculer les coordonnées

# CRÉATION D'UNE RANDONNÉE



## 2. Information de la manifestation

### 2.4 Limiter la permission d'inscription à certaines structures

Lors de la création du modèle, la FFA a prédéfini les structures pouvant ou non s'inscrire à une randonnée. Le choix par défaut est « Toutes les structures » => des zones aux clubs.

Vous avez la possibilité de faire des choix différents dans la création de votre manifestation.

 Limiter la permission d'inscription à certaines structures

 Ajouter une structure

Toutes les structures peuvent s'inscrire.

# CRÉATION D'UNE RANDONNÉE



## 2. Information de la manifestation

### 2.5 Informations bancaires

**Pour les paiements par chèque et par virement**, informations pré-remplies avec les données renseignées lors de l'affiliation du club.

Ces données sont modifiables en cliquant sur « Ajouter des informations bancaires spécifiques »

*NB. Ces données seront accessibles pour les inscriptions club et MyFFA.*

Informations bancaires

[+ Ajouter des informations bancaires spécifiques](#)

---

**Paiement par chèque**

Ordre du chèque  
Adresse

AVIRON TERRE DE CAMARGUE - LE GRAU-DU-ROI  
IMPASSE DES BERGES DU VIDOURLE  
30240 LE GRAU DU ROI  
04 66 51 50 08  
C30014@ffaviron.fr

---

**Paiement par virement**

Domiciliation  
Titulaire du compte  
IBAN  
BIC

CREDIT AGRICOLE  
AVIRON TERRE DE CAMARGUE - LE GRAU-DU-ROI  
FR7613506100000315729600156  
AGRIFRPP835

# CRÉATION D'UNE RANDONNÉE



## 3. Spécificités

▣ Nouvelle manifestation

Structure et Manifestation Information de la manifestation Spécificités VNF Epreuves Documents nécessaires Prestations Récapitulatif

**i Informations complémentaires**

Label demandé \*

Catégorie(s) d'âge(s)

Catégorie(s) de public

Distance(s)

Distance spécifique (en km)

Label demandé \*

Catégor

Sans Label

Autre x

**Pour candidater au circuit Randon'Aviron, sélectionnez « Randon'Aviron »** dans la case « Label demandé ». Une nouvelle étape « Critères de label » s'affichera alors pour renseigner les critères demandés pour la labellisation dans le bandeau chronologique en haut.

**Si vous ne souhaitez pas candidater, sélectionner « sans label ».**

Précisez dans la case « Catégories de public » l'accès aux rameurs en situation de handicap en sélectionnant « para-aviron et/ou para-aviron adapté ».

# CRÉATION D'UNE RANDONNÉE

## 4. Voies Navigables de France (VNF)

 Voie navigable de france

### Caractéristique du plan d'eau



Événement se déroulant sur le reseau VNF

Cliquez sur le bouton grisé pour renseigner les informations relatives à VNF.

*NB. Vous pouvez préciser le nom de la ou des voies d'eau concernées par la manifestation, le nombre d'embarcations prévisionnels, les points kilométriques, les dates et horaires d'interruption de navigation.*

# CRÉATION D'UNE RANDONNÉE



## 5. Critères Label Randon'Aviron

*Informations à remplir pour les manifestations souhaitant candidater au circuit Randon'Aviron*

### 5.1 Sécurité

*i* Critères de label

Sécurité

Nombre de bateaux attendus \*

Nombre de Bateaux Max \*

Nombre de Bateaux de sécurité \*

Dispositif subsidiaire

Nombre de bateaux attendus : estimation du nombre de bateaux participants  
Nombre de bateaux max : capacité d'accueil maximale et en toute sécurité  
par le club organisateur de la randonnée

# CRÉATION D'UNE RANDONNÉE



## 5. Critères Label Randon'Aviron

*Informations à remplir pour les manifestations souhaitant candidater au circuit Randon'Aviron*

### 5.2 Informations

#### Informations

Nom du plan d'eau \*

Niveau requis \*

Randonnée de 1 jour sur un week-end ?

Utilisation du pack fédéral de 12 yolettes ?

Souhait de postuler au projet 'Randonnée de l'année'

Label de développement durable

**Niveau requis : le choix du niveau conditionne les contrôles sur les diplômes des participants, requis pour participer à une randonnée :**

- Autonome et confirmé : brevet de rameur de niveau 2 eaux intérieures ou mer
- Entraîné : brevet de rameur endurance semi-marathon équipage eaux intérieures ou mer

# CRÉATION D'UNE RANDONNÉE



## 5. Critères Label Randon'Aviron

*Informations à remplir pour les manifestations souhaitant candidater au circuit Randon'Aviron*

### 5.2 Informations

<b>Accès handicap</b> <input type="checkbox"/> Non	<b>Programme prévisionnel</b> <input type="text"/>
<b>Descriptif du parcours</b> <input type="text"/>	<b>Parcours de repli</b> <input type="text"/>
<b>Activité de remplacement</b> <input type="text"/>	<b>Conditions d'annulation</b> <input type="text"/>
<b>Nombre de nuits dans le tarif d'inscription *</b> <input type="text"/>	<b>Nombre de repas dans le tarif d'inscription *</b> <input type="text"/>

**Accès Handicap** : en répondant oui, vous devrez renseigner les coordonnées (nom, mail et téléphone) du référent au sein de votre organisation en charge de l'accueil des personnes en situation de handicap.

# CRÉATION D'UNE RANDONNÉE



## 6. Paramétrage des épreuves (obligatoire pour gérer vos inscriptions en ligne)

### 6.1 Création des groupes

Paramétrage des épreuves

Ajouter un groupe

Samedi

Choisir un lieu/adresse spécifique pour l'épreuve

Septembre 2025

Lun	Mar	Mer	Jeu	Ven	Sam	Dim
25	26	27	28	29	30	31
1	2	3	4	5	6	7
8	9	10	11	12	13	14

Aucune épreuve pour ce groupe.

Ajouter des épreuves

**À cette étape, personnalisez les tarifs d'inscription des rameurs.**

Vous pourrez préciser des prestations complémentaires (location de coulisses, tarifs accompagnateurs...) à l'étape n°8.

- Cliquer sur le bouton vert pour « Ajouter un groupe » d'épreuves. Vous pouvez utiliser les groupes d'épreuves pour segmenter vos offres tarifaires  
Exemple : les tarifs du samedi et ceux du dimanche

*NB. Vous n'êtes pas concernés par les rubriques « Coût de création » et « Montant maximum d'inscription ».*

# CRÉATION D'UNE RANDONNÉE



## 6. Paramétrage des épreuves (obligatoire pour gérer vos inscriptions en ligne)

### 6.1 Création des épreuves

Ajouter des épreuves dans vos groupes

**Ajout d'épreuve(s)** ▼

Discipline  
☰ Randonnée ▼

Code bateau  
🚤 Choix du type de bateau disponible ▼

Code handi-aviron  
☰ Information à ajouter pour l'accueil de rameurs para et santé

Code complémentaire informatif  
☰ Précision pour les randonnées se déroulant en mer ▼

Choix Hébergement  
🏠 Choix tarif avec ou sans hébergement ▼

Nombre d'embarcations sans location  
🚤 Bateaux supplémentaires pouvant être accueillis par l'organisation appartenant aux participants

Nombre d'embarcations avec location  
🚤 Bateaux mis à disposition par l'organisation

# CRÉATION D'UNE RANDONNÉE



## 7. Documents à joindre

Vous pouvez télécharger tous les documents concernant votre manifestation.

*NB. Pour les randonnées Randon'Aviron, les documents signalés en rouge sont obligatoires pour valider votre candidature.*

Document(s) à joindre

Avant-programme ?

Choisir un fichier



Affiche de la manifestation ?

Choisir un fichier



Plan de la randonnée ?

**obligatoire**

Choisir un fichier



Photos de la randonnée ?

**obligatoire**

Choisir un fichier



Détails de la randonnée\_Randon'Aviron (attrait touristique) ?

**obligatoire**

Choisir un fichier



# CRÉATION D'UNE RANDONNÉE




## 7. Documents à joindre

Budget prévisionnel de la randonnée\_Randon'Aviron [?](#)

Choisir un fichier 


Organigramme du comité d'organisation\_Randon'Aviron [?](#)

Choisir un fichier 


Liste hébergements\_Randon'Aviron de 2 jours et + [?](#) **obligatoire**

Choisir un fichier 

Courrier de candidature\_Randonnée de l'année [?](#) **obligatoire pour la candidature à la Randonnée de l'année**

Choisir un fichier 

Document de l'organisateur de la randonnée [?](#) **document libre – Exemple : Règlement de la manifestation**

Choisir un fichier 

# CRÉATION D'UNE RANDONNÉE



## 8. Prestations annexes

Cette étape vous permet de détailler les tarifs de toutes les prestations proposées en sus de l'inscription à la randonnée. Les participants pourront les sélectionner lors de l'inscription à la randonnée depuis l'intranet fédéral pour une inscription club ou depuis leur espace MyFFA pour une inscription individuelle. Ci-dessous un exemple

*NB. A titre d'exemple des prestations types sont proposées. Vous pouvez les personnaliser en cochant « tout cocher » à droite puis sur le bouton bleu avec un stylo.*

Prestations annexes + Ajouter un groupe de prestation

---

Rameurs ✖ Tout décocher

location de coulisses *Quantité: 40* 10 €

+ Ajouter une prestation

---

Accompagnateurs ✖ Tout décocher

Inscription avec hébergement 35 €

Inscription sans hébergement 20 €

Location de vélo *Quantité: 10* 35 €

# CRÉATION D'UNE MANIFESTATION



## 9. Récapitulatif

Cette étape reprend toutes les informations saisies dans le formulaire d'ajout d'une manifestation. **Après relecture, cliquez sur sauvegarder à la fin de la page.**

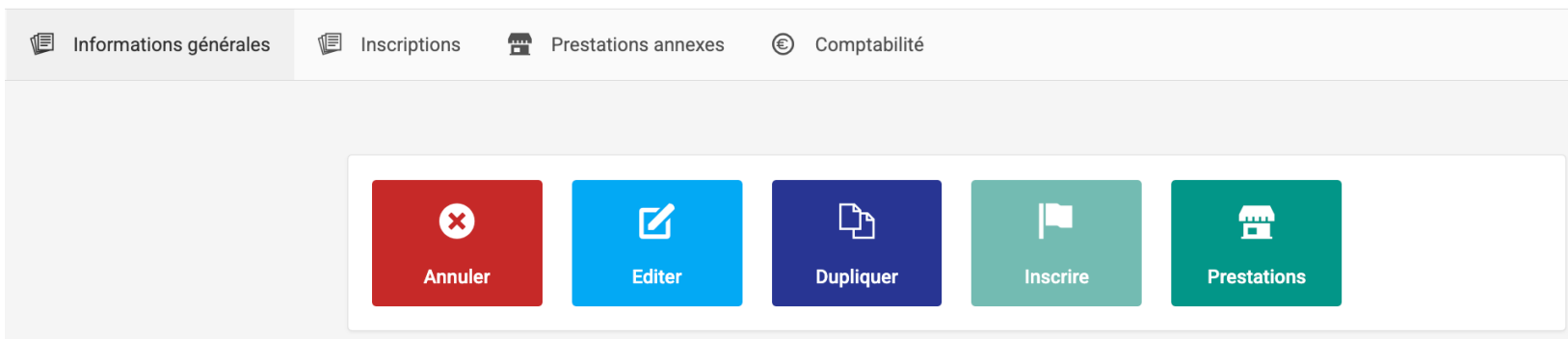
## 10. Publication et modifications

**Pour les randonnées ayant demandé le label « Randon'Aviron »**, votre manifestation apparaîtra au calendrier fédéral après validation de votre dossier par la FFAviron. Vous serez informés par mail.

Les informations restent modifiables jusqu'à validation par la FFAviron depuis votre espace « Mon Club » > onglet « Manifestations ».

Après validation, contactez la FFAviron pour toutes modifications.

**Pour les randonnées non labellisées**, votre manifestation reste modifiable en permanence. Vous retrouverez votre manifestation dans votre espace « Mon Club » > onglet « Manifestations ».



# CRÉATION D'UNE MANIFESTATION



## 11. Renouvellement




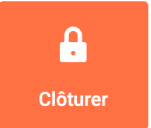
2 possibilités :

- **Menu « Manifestations »** > « manifestations » > retrouver votre randonnée et cliquer sur le bouton « Dupliquer » (double feuille) à droite

Début	Fin	Type de manifestation	Code	Libellé	Ligue	Département	Structure	Document	Action
04/07/2026	05/07/2026	modèle type n°5 - randonnée		Rando Cotentin aventure	LR09 LIGUE AVIRON NORMANDIE	CD050 COMITÉ DÉPARTEMENTAL DE LA MANCHE	C050005 CHERBOURG CLUB AVIRON DE MER		

- **Menu Accueil** > bouton « Mon club » > onglet « Manifestations » > Cliquez sur ma randonnée > bouton « Dupliquer »

Informations générales | Inscriptions | Prestations annexes | Comptabilité | Trophée Randon/Aviron | Inscriptions par fichier

 Dupliquer  Inscrire  Prestations  Clôturer

*NB. Les documents nécessaires ne sont pas dupliqués.  
Cliquer sur le bouton « Editer » sur votre nouvelle randonnée créée pour mettre à jour et compléter les informations (autres que les dates).*

**Si vous avez des questions:**

**Contact : [aude.bazinet@ffaviron.fr](mailto:aude.bazinet@ffaviron.fr)**